

動作確認チェックシート (塩水噴霧試験機)


| | | | | |
|----------|---------------|------------------|--------------|--|
| 検査日 | 2025年 03月 06日 | (機械の仕様・規格を記入する。) | | |
| 型式 | CAP-90 | 電源電圧 | 3相200V 10A | |
| メーカー名 | スガ試験機 | 周波数 | 50Hz | |
| 機械Ser.No | HJ306047 | 概寸(WxDxH) | 152x87x140cm | |
| 製造年月 | 2006年 3月 | 全稼働時間 | 14690. 9hr. | |

| チェック項目 | 主 な 確 認 内 容 | チェック(○×) |
|-----------|--|----------|
| 1 外観 | 筐体・キャスター・継手・スイッチ等に著しいキズ・破損・動作不良はないか。 | ○ |
| 2 起動動作 | POWER ON時に異常(異音・異臭・漏電・暴走・アラーム表示等)はないか。 | ○ |
| 3 SW設定 | SWの機能は正常か。 | ○ |
| 4 保管・出荷準備 | 水抜き・ビス締め・清掃・入庫元に関するシール等を取り除く。 | ○ |
| 5 確認シール | 動作確認済シールを貼る | ○ |

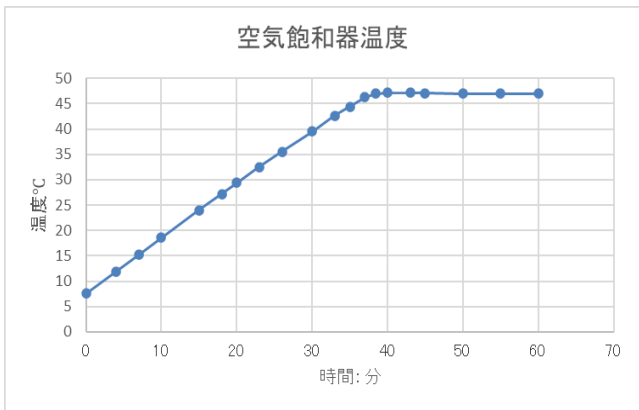
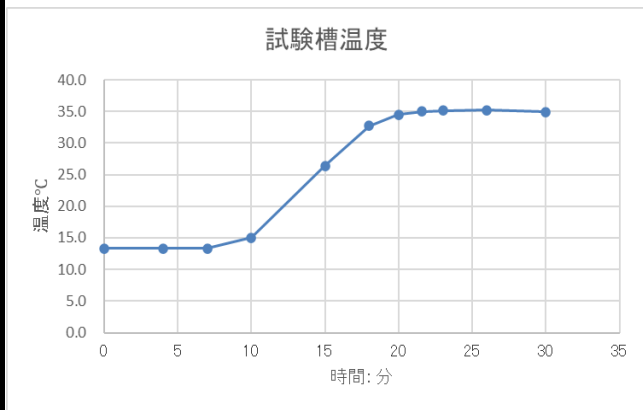
備考(動作確認内容・不具合内容等) 機器の仕様・規格を満たす事を確認する。

「確認事項」

(1) 噴霧圧力計(初期値、運転時) (2) 試験槽35°C/空気飽和器47°C設定 (3) 附属の空気圧縮機と溶液作製タンク



クの動作は O. K
純水カートリッジは消耗品なので検査は省略した



(4) 試験槽35°C設定時の温度プロフィール

(5) 空気飽和器47°C設定時の温度プロフィール

- 注1. ウォーターシール給水用パイプが破損している。運転用押し釦スイッチの照光が点灯しない。
- 注2. 供給する圧縮空気圧は、0. 18MPa以下とすること(約0. 2MPaで供給口の安全弁が作動しエアが吹き出す)。
- 注3. 運転開始時に湿度発生器タンク内の水位が低いときは所定の水位になるまで警報灯は点灯し続けます。

取扱説明書(あり)

修理・改造履歴

| 年 月 日 | 修理・改造記録 | 作業者 |
|--------------|-------------------------------------|-------|
| 2025. 03. 13 | ウォーターシール給水パイプ修理済み、照光不良はランプ差し直して点灯した | 小林(隆) |

| | | | |
|----------------------------------|----------------------------|-------------------|-------------|
| 入力 動作(OK) 検査担当者[ユーザー名[| 作業工数[16. 0 H] 小林 隆志] | (備考欄コメント) O. K | [責任者] 中野 |
| 】出荷日 | | 年 月 日 | |